



鋼矢板圧入&中掘圧入機 (SPS シリーズ)

仕様

モデル	SPS-60VA			
電動機	22 kW 4/6P×2台			
電源	AC200V/50Hz		AC220V/60Hz	
極数	4P	6P	4P	6P
回転数	22.5 rpm	15.0 rpm	27.0 rpm	18.0 rpm
トルク	1900 kg-m	2860 kg-m	1590 kg-m	2380 kg-m
圧入力	28 ton×2本			
圧入ストローク	1000 mm			
重量	7800 kg			

モデル	SPS-80VA			
電動機	30 kW 4/6P×2台			
電源	AC200V/50Hz		AC220V/60Hz	
極数	4P	6P	4P	6P
回転数	22.5 rpm	15.0 rpm	27.0 rpm	18.0 rpm
トルク	2600 kg-m	3900 kg-m	2160 kg-m	3250 kg-m
圧入力	28 ton×2本			
圧入ストローク	1000 mm			
重量	10250 kg			

モデル	SPS-120VA			
電動機	45 kW 4/6P×2台			
電源	AC200V/50Hz		AC220V/60Hz	
極数	4P	6P	4P	6P
回転数	22.5 rpm	15.0 rpm	27.0 rpm	18.0 rpm
トルク	3900 kg-m	5840 kg-m	3250 kg-m	4870 kg-m
圧入力	28 ton×2本			
圧入ストローク	1000 mm			
重量	11500 kg			

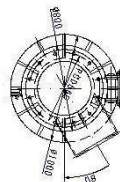
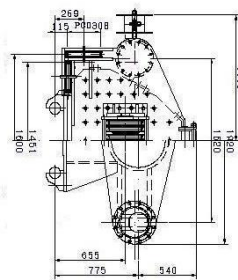
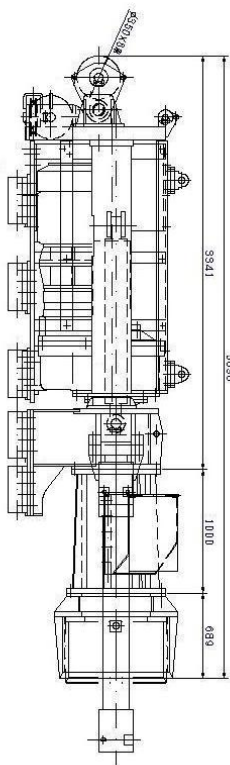
(注) 仕様は予告無しに変更になる場合がありますので御注意下さい。



モデル	SKH-50P (油圧式)	SKH-60P (油圧式)
回転数	15~30 rpm	15~30 rpm
トルク	2670 kg-m	3400 kg-m
圧入力	21.4 ton×2本	35.0 ton×2本
圧入ストローク	800 mm	
重量	5500 kg	8000 kg

寸法 & 写真

《SPS-120VA の例》



(注) 仕様は予告無しに変更になる場合がありますので御注意下さい。